



Proteger a los Niños del Abuso Sexual

adventistrisk.org | Our ministry is to *protect* your ministry.

1 / 1.2 millones

1 / 11 millones



¡El abuso infantil es
catastrófico!



Revise las pautas de seguridad con regularidad





Nos asociamos con ustedes

Nuestro Ministerio: Protegemos los ministerios de la Iglesia Adventista del Séptimo Día con soluciones de seguros y gestión de riesgos.





Comprender el abuso sexual de niños



¿Qué es el abuso sexual infantil?

- Es un acto sexual contra un menor de edad (menores de 18 años).
- El abuso sexual de un niño siempre perjudica su salud física, mental, emocional y espiritual.





Dos tipos de abuso sexual

Abuso de contacto

Esto puede variar desde tocamientos inapropiados hasta violación y nunca es accidental.

<https://www.nspcc.org.uk/what-is-child-abuse/types-of-abuse/child-sexual-abuse/>



www.adventistrisk.org

...our ministry is to **protect** your ministry



El abuso de contacto incluye:

- Tocar sexualmente cualquier parte del cuerpo de un niño, ya sea que esté vestido o no.
- Usar una parte del cuerpo u objeto para violar o penetrar a un niño.
- Obligar a un niño a participar en actividades sexuales.
- Hacer que un niño se desnude o toque a otra persona.

<https://www.nspcc.org.uk/what-is-child-abuse/types-of-abuse/child-sexual-abuse/>



www.adventistrisk.org

...our ministry is to **protect** your ministry



Dos tipos de abuso sexual

Abuso sin contacto

Un niño es abusado sin que el abusador lo toque. Esto puede ser en persona o en línea.

<https://www.nspcc.org.uk/what-is-child-abuse/types-of-abuse/child-sexual-abuse/>






El abuso sin contacto incluye:

- Exponer o flashear
- Mostrar pornografía
- Exponer a un niño a actos sexuales
- Hacerlos masturbarse
- Obligar a un niño a crear, ver o compartir imágenes o videos de abuso infantil.
- Hacer, ver o distribuir imágenes o videos de abuso infantil
- Obligar a un niño a participar en actividades o conversaciones sexuales en línea o a través de un Smartphone.

<https://www.nspcc.org.uk/what-is-child-abuse/types-of-abuse/child-sexual-abuse/>





¿Realmente sucede
dentro de nuestras
iglesias?



www.adventistrisk.org

...our ministry is to **protect** your ministry

Nuestro deber en tres objetivos

1

Mostrar
el amor de Dios


2

Mantener a
nuestros niños
seguros

3

Garantizar que se prevenga el abuso sexual de niños y que, si ocurre, se aborde con rapidez y decisión y que participen las fuerzas del orden.





**Cuatro pasos
para proteger a
los niños del
abuso sexual**



1 | Identificar los riesgos

Comprenda los riesgos potenciales durante las actividades de la iglesia. Al ir a campamentos, salidas o en las actividades habituales de la iglesia cada semana.

- Supervisión adecuada
- Zonas aisladas
- Falta de normas o procedimientos
- Miedo o vacilación en informarlo
- Énfasis excesivo en el perdón
- Ignorancia o negación



2 | Minimizar el riesgo

Una vez que reconozca e identifique los riesgos, piense en formas de minimizarlos.

La Iglesia Adventista se preocupa por salvaguardar a los niños.




2 | Minimise the risk

La salvaguardia de los niños. La iglesia ha de ser un lugar seguro para los niños. Todas las personas que trabajan con menores deben satisfacer todas las normas y los requisitos de la Iglesia, así como los legales. Para salvaguardar a nuestros niños, se pide a las iglesias que adopten normas que proporcionen una medida de seguridad y de protección a los pequeños.

(Manual de la Iglesia - Revision 2015, Notas del capítulo 8 – *La salvaguardia de los niños*)



- La regla de los dos adultos
- La Puerta abierta
- Investigación de antecedentes de los voluntarios
- La regla de los seis meses
- Formación



5 Normas



3 | Comunicación abierta

Es importante hablar sobre el contacto apropiado.

Todos debemos conocer la posición de nuestra iglesia respecto a la protección de nuestros niños.



4 | Mantenerse alerta

Estar alerta es ser prudente

a. Hay

- signos emocionales y de comportamiento
- signos físicos



4 | Mantenerse alerta

Los signos emocionales y de comportamiento incluyen:

- Evitar estar solo o tener miedo de personas o de una persona que conocen.
- Lenguaje o comportamiento sexual que no esperarías que conocieran.
- Tener pesadillas o enuresis.
- Abuso de alcohol o drogas.



4 | Mantenerse alerta

- Autolesiones.
- Cambios en los hábitos alimentarios o desarrollo de un problema alimentario.
- Cambios en su estado de ánimo, sensación de irritabilidad y enojo, o cualquier cosa fuera de lo común.
- Cambio en el comportamiento normal del niño, por ejemplo, dejar de asistir repentinamente a la escuela o evitar querer volver a casa/huirse.



4 | Mantenerse alerta

Los signos físicos incluyen:

- Moretones
- Sangrado, secreción, dolores o molestias en el área genital o anal.
- Infecciones de transmisión sexual
- Dificultad para caminar/sentarse que no es habitual en el niño
- Embarazo



4 | Mantenerse alerta

- b. Esté también alerta a los intentos de divulgación. Puede resultar difícil para los niños hablar sobre si han sido víctimas de abuso por diferentes motivos.
- Sentido de vergüenza, lealtad al abusador.
 - Miedo a no ser creído o
 - Miedo a las consecuencias negativas para ellos o para su familia.



4 | Mantenerse alerta

Si un niño le habla sobre abuso sexual, es importante:

- escucha atentamente lo que dicen
- permitirles hablar libremente
- hazles saber que han hecho lo correcto al decírtelo
- di que los tomas en serio



4 | Mantenerse alerta

- no confrontar al presunto abusador
- informe lo que el niño le ha dicho lo antes posible
- decidir si necesitan atención médica

<https://www.nspcc.org.uk/what-is-child-abuse/types-of-abuse/child-sexual-abuse/>



4 | Mantenerse alerta

c. Manténgase alerta quanto al comportamiento/grooming

Grooming (la preparación) es un proceso que implica que el delincuente establezca una relación con un niño y, a veces, con su familia más amplia, ganándose su confianza y una posición de poder sobre el niño, en preparación para el abuso.

Child Exploitation and Online Protection CEOP, 2022



Sea proactivo en la protección de los niños

- a. Apoyando a los padres en la educación de sus hijos sobre sus cuerpos, límites y consentimiento.
- b. Fomentando la comunicación abierta, enseñando a los niños a reconocer comportamientos inapropiados y estableciendo una relación de confianza para que se sientan cómodos compartiendo inquietudes.
- c. Manteniendo informado sobre sus actividades e interacciones en línea para garantizar su seguridad.
- d. Si sospecha de abuso, repórtelo a las autoridades correspondientes.



Plan de prevención

The screenshot shows the website adventistrisk.org/es-ES/. The navigation bar includes 'Inicio', 'Contáctenos', 'Inicie sesión', and 'Spain - Español'. The main menu features 'ACERCA DE NOSOTROS', 'SEGURO', 'RECURSOS DE SEGURIDAD' (highlighted), and 'PRESENTE SU RECLAMACIÓN'. A dropdown menu under 'RECURSOS DE SEGURIDAD' lists 'SAFETY SABBATH', 'BOLETÍN SOLUCIONES', and 'WEBINARS AND VIDEOS'. The central banner features the text 'NUESTRO MINISTERIO ES PROTEGER SU MINISTERIO' and the 'ARM Cares' logo. A 'Vea el video' button is present, along with a scroll indicator.

Inicio

Contáctenos

Inicie sesión

Spain - Español

ACERCA DE NOSOTROS

SEGURO

RECURSOS DE SEGURIDAD

PRESENTE SU RECLAMACIÓN

SAFETY SABBATH

BOLETÍN SOLUCIONES

WEBINARS AND VIDEOS

NUESTRO MINISTERIO ES PROTEGER SU MINISTERIO

ARM Cares

Vea el video

Adventist Risk Management[®] Inc.

<https://adventistrisk.org/Safety-Resources>



Protección infantil

7 RESOURCES

Los niños y los jóvenes representan uno de los activos más importantes de la Iglesia Adventista. Preservar su seguridad debería ser una de las máximas prioridades para nuestros ministerios.

[BÚSQUEDA DE TEMAS](#)



Responsabilidades

9 RESOURCES

Los ministerios adventistas enfrentan todos los días numerosas responsabilidades y amenazas ocultas a simple vista. Ser capaz de identificar y abordar estas amenazas puede ayudar a reducir el riesgo.

[BÚSQUEDA DE TEMAS](#)



Salud

1 RESOURCES

La salud y seguridad de sus miembros es importante. Prevenir accidentes y saber cómo responder a emergencias médicas forma una parte importante de su plan de seguridad.

[BÚSQUEDA DE TEMAS](#)



Seguridad en el agua

3 RESOURCES

Un día placentero en la playa, junto



Viaje

3 RESOURCES

Si una parte de su ministerio

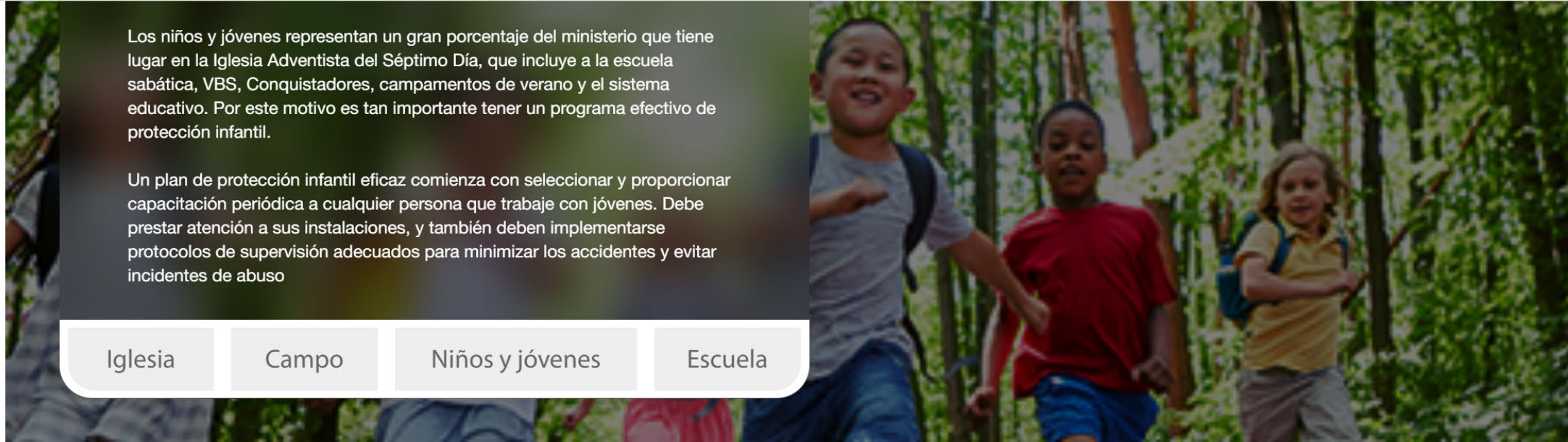


Personnel

0 RESOURCES

Tener a las personas adecuadas en





↓ Fichas informativas para descargar



Asistencia a la iglesia/Acuerdo de participación



Supervisión de jóvenes



Ejemplo de plan de protección infantil



Seminarios web y vídeos



Creación de medidas protectoras





DE INICIAR UN PROGRAMA LA PROTECCIÓN DEL NIÑO

Crear un Plan de Protección Infantil para prevenir el abuso de los niños y protegerlos, a ellos y a los adolescentes, de conductas inapropiadas de los adultos o de otros niños. A continuación los cuatro elementos que debe incluir su plan de prevención del abuso infantil.

#1 Revisión de instalaciones

Ingreso a las instalaciones – Realice una supervisión cuidadosa de la llegada y partida de los niños a sus instalaciones. Mantenga las actividades de todos los ministerios circunscritas a sus áreas específicas y no deje que los niños deambulen sin rumbo por el edificio o el lugar.

Iluminación interior y exterior

– Asegúrese de mantener las instalaciones bien iluminadas durante los programas infantiles y juveniles, tanto dentro como fuera, para favorecer la seguridad y la supervisión.

Acceso visual – Verifique que las puertas tienen ventanas o miradores para que se puedan vigilar fácilmente las actividades que se realizan en cada salón. Asegúrese de que ni el personal ni los voluntarios obstruyan los miradores con papel, cortinas u otros materiales.

Baños – Limite el número de niños que pueden usar los baños a la vez. Vigile dichas áreas para disminuir los encuentros a solas, lo que puede llevar a juegos o conductas inapropiadas o a acusaciones y malos entendidos.

#2 Gestión del personal

Selección del personal – Realice una entrevista minuciosa y elija a todos los miembros adultos del personal (empleados y voluntarios) después de una espera de seis meses, durante los cuales usted podrá conocerlos o están en la iglesia como miembros. En ese tiempo podrá familiarizarse con los talentos, la personalidad y el temperamento de cada uno. Haga una evaluación de acuerdo con las normas denominacionales, la cual incluye verificación de antecedentes y referencias.

Capacitación del personal – Todo el personal que trabaja con niños y

adolescentes debe ser capacitado de manera apropiada en concientización del abuso infantil, prevención y denuncia legal ante las autoridades. La capacitación también debe incluir el código de conducta a seguir para estar en armonía con la misión cristocéntrica del ministerio.

Supervisión – Los adultos deben realizar permanentemente una adecuada supervisión, siguiendo la regla de los dos adultos. Incluso si esto no es posible, nunca debe dejarse solo a un adulto con un niño. El personal debe dar a esto la más alta prioridad y saber bien qué se espera de ellos al interactuar con niños y adolescentes.

Destitución del personal – Cualquiera de los adultos que deja de guiarse por el código de conducta establecido puede ser excluido de seguir participando en el ministerio. Esta normativa busca evitar daños y perjuicios a los niños y adolescentes.



PAUTAS DE FORMAS DE CONTACTO **ADECUADAS** para **PERSONAS ADULTAS**



- Pida siempre permiso para abrazar, dar palmadas en la espalda o incluso chocar los cinco con menores de edad.
- Toque solo en el hombro o por encima.
- Dé abrazos laterales.
- El juego físico brusco y la imposición de disciplina física no están bien.

adventistrisk.org | Nuestro ministerio es *proteger* su ministerio.
119 St. Peters St; St. Albans, Hertfordshire, AL1, 3 EY ENGLAND

PAUTAS DE FORMAS DE CONTACTO **ADECUADAS** para **PERSONAS ADULTAS**



- Pida siempre permiso para abrazar, dar palmadas en la espalda o incluso chocar los cinco con menores de edad.
- Toque solo en el hombro o por encima.
- Dé abrazos laterales.
- El juego físico brusco y la imposición de disciplina física no están bien.



adventistrisk.org | Nuestro ministerio es *proteger* su ministerio.
119 St. Peters St; St. Albans, Hertfordshire, AL1, 3 EY ENGLAND



Adventist Risk
Management® Inc.

EDUCA

A LA INFANCIA
PARA QUE

sea **DUEÑA**

pele **SU**

CUERPO



- Ayúdales a comprender que su cuerpo es solo suyo.
- Nadie puede tocarles el cuerpo sin su permiso.
- Siempre deben preguntar antes de tocar a alguien más.



adventistrisk.org | Nuestro ministerio es proteger su ministerio.
119 St. Peters St; St. Albans, Hertfordshire, AL1, 3 EY ENGLAND

ALZA LA VOZ




Ayude a que los niños y las niñas alcen la voz si les ocurre algo indebido. Recuérdeles que deben contarles a las personas adultas en las que confían si alguien les toca de una forma que no permitieron. Un comportamiento inapropiado ante las niñas y los niños nunca será su culpa.

Si sospecha de abusos, debe denunciarlo.



adventistrisk.org | Nuestro ministerio es proteger su ministerio.
119 St. Peters St; St. Albans, Hertfordshire, AL1, 3 EY ENGLAND

CÓMO **DISTINGUIR** ENTRE EL **CONTACTO** **SEGURO** Y EL **CONTACTO** **NO SEGURO**



El contacto seguro...

- es reafirmante y edificante.
- respeta la privacidad y las zonas íntimas.
- conoce los límites y pide permiso.

El contacto no seguro...

- parece poner en riesgo los límites y la privacidad de las zonas íntimas.
- no respeta la autonomía corporal de las personas.
- permite pegar, empujar o dar patadas, y eso nunca está bien.



adventistrisk.org | Nuestro ministerio es proteger su ministerio.
119 St. Peters St; St. Albans, Hertfordshire, AL1, 3 EY ENGLAND



Adventist Risk
Management® Inc.

Nuestra Iglesia – Un lugar seguro

Proverbios 27:12

El prudente ve el peligro y lo evita; el imprudente sigue adelante y sufre el daño.

Biblia Dios Habla Hoy



Mantengámonos unidos en nuestro compromiso de apacentar la grey del Señor





Our ministry
is to ***protect***
your ministry.

This presentation and any materials distributed are general information which is fact or research based but should not, under any circumstances, be considered specific legal advice regarding a particular matter or subject. Please consult your local attorney if you would like to discuss how a local jurisdiction deals with any specific circumstances you may be facing. For risk management issues, please consult your ARM Account Executive or other risk management professional.

Copyright © 2023 Adventist Risk Management,® Inc. All rights reserved.



1. ¿Cómo calificaría el contenido y la claridad de la presentación?
2. ¿Cómo calificaría la relevancia de los temas tratados?
3. ¿Cómo calificaría la cantidad de tiempo brindado para cubrir los temas?
4. Proporcione al menos un punto positivo y uno negativo de la presentación.
5. ¿Sobre qué temas le gustaría obtener más información en una futura sesión de capacitación?
6. ¿Le gustaría recibir boletines informativos de ARM? Si es así, por favor proporcione su dirección de correo electrónico a continuación
7. ¿Tiene algún comentario adicional?

