



El estudio bíblico

Qué es y cómo impartirlo

A group of people are sitting in a circle on a light-colored floor, each holding and reading an open book. The scene is brightly lit, likely from a window in the background. The people are dressed in casual to semi-formal attire. The overall atmosphere is one of quiet study and shared learning.

QUÉ ES

Es el estudio de un tema bíblico en base a preguntas y respuestas, con una persona o un grupo pequeño, con el propósito de conducirlos a entregar su vida a Cristo, reconociéndole como Salvador personal.

— PROPÓSITOS DEL ESTUDIO BÍBLICO

Conducir a las personas a aceptar a Jesús como su salvador personal, llevarlas a unirse a la iglesia por medio del bautismo y convertirlas en nuevos discípulos comprometidos con la evangelización



MATERIALES PARA IMPARTIR UN ESTUDIO BÍBLICO

A group of people, including men and women of various ages, are sitting in a circle on a light-colored floor. They are all focused on reading books, which appear to be Bibles. The setting is a bright, modern room with large windows in the background. The overall atmosphere is one of quiet study and learning.

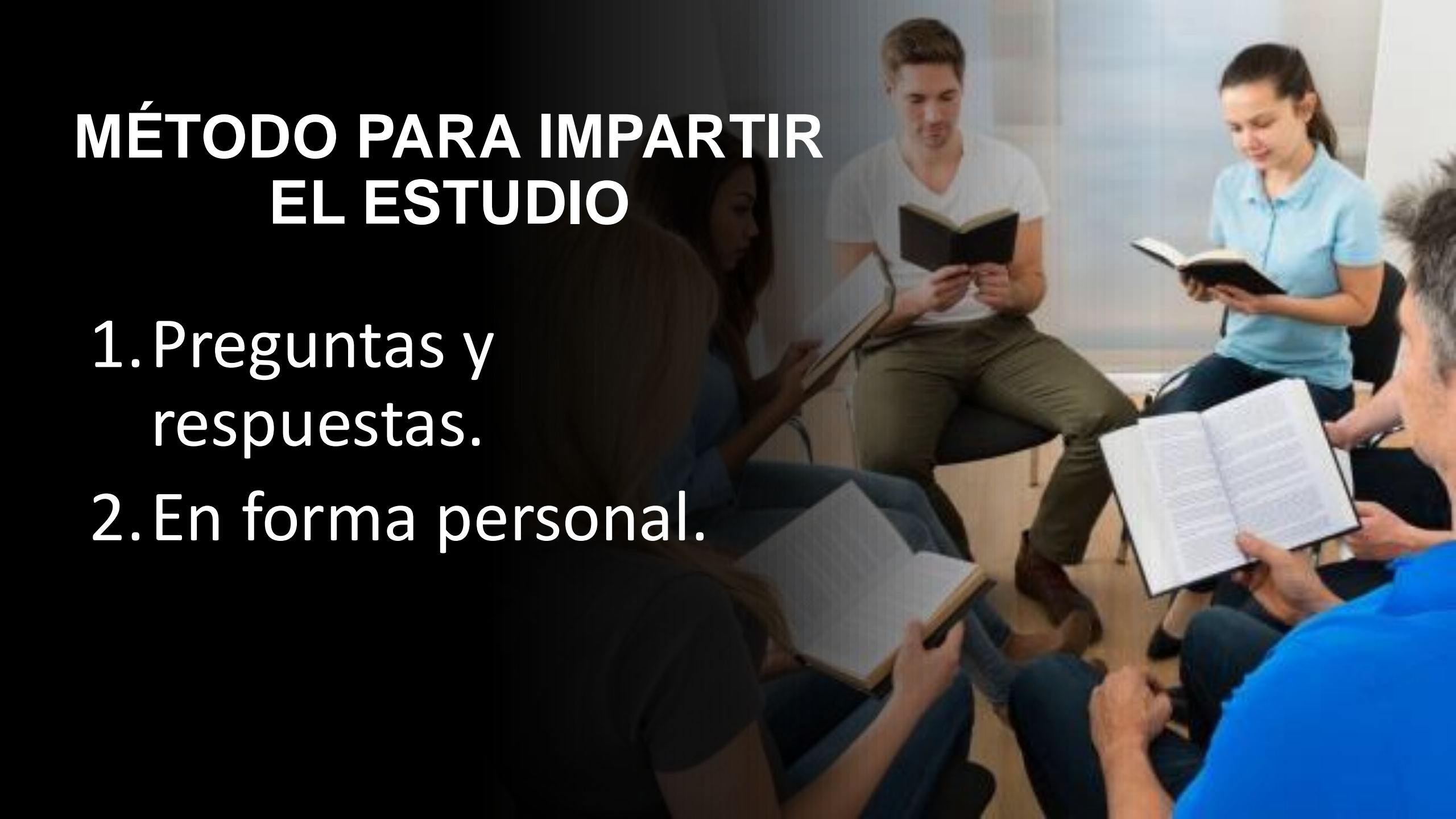
1. La Biblia.

2. Un manual doctrinal

MÉTODO PARA IMPARTIR EL ESTUDIO

1. Preguntas y
respuestas.

2. En forma personal.



— UNA IDEA DE ORIGEN CELESTIAL

“El plan de celebrar estudios bíblicos es una idea de origen celestial. Muchos son los hombres y mujeres que pueden dedicarse a este ramo de trabajo misionero”,
SC, 176.





**Importancia de dar
estudios bíblicos**

“Veíase a
centenares y miles
de personas
visitando las
familias y
explicándoles la
Palabra de Dios”,
SC, pág. 54.

La atención de estudios bíblicos es la actividad más importante de un programa evangelístico.



El resultado de la cosecha, en el evangelismo público, será directamente proporcional al número de estudios bíblicos atendidos previamente.





CÓMO INICIAR EL ESTUDIO BÍBLICO



SALUDE AFECTUOSAMENTE

“Mucho depende de la manera en que tratéis a aquellos a quienes visitáis. Al saludar a una persona, podéis estrecharle la mano de tal manera que ganéis su confianza enseguida, o de una manera tan fría que ella piense que os es indiferente”

- *Ministerio de la bondad, 94.*



CONVERSE EN FORMA AMISTOSA

Propicie un ambiente favorable.

Escuche con atención y paciencia.

Dirija la mirada a quien está hablando.

Demuestre verdadero interés en las personas.



CÓMO IMPARTIR EL ESTUDIO

Comience con
una oración

“Nunca se
debería estudiar
la Biblia sin
oración”
CS, 585.





Estudio bíblico inductivo: Presentar a Cristo

Estudio párrafo bíblico

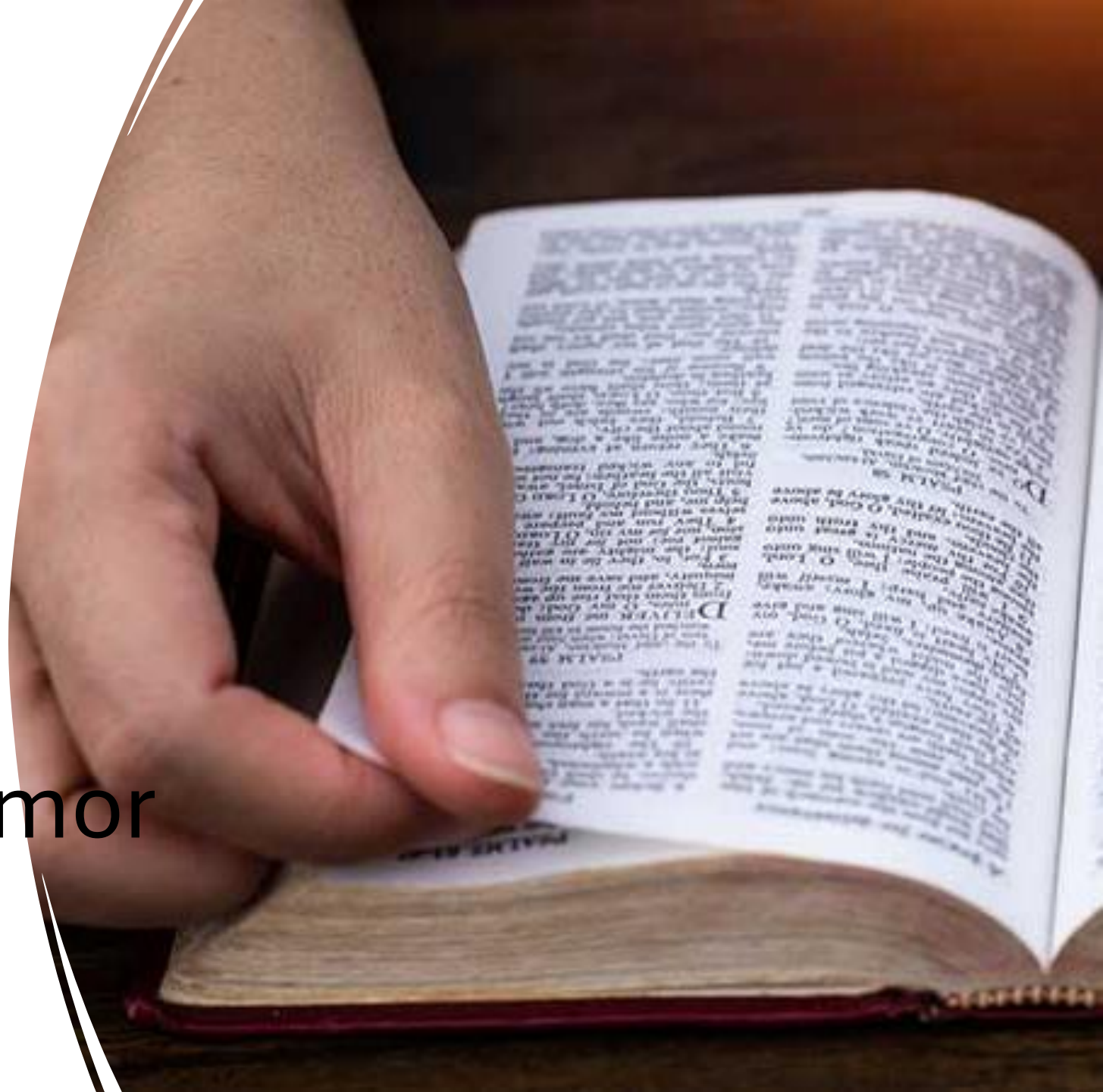


El instructor guía en la lectura y hace las preguntas.

Los participantes responden y comentan el contenido de pasaje leído

Presentar a Cristo

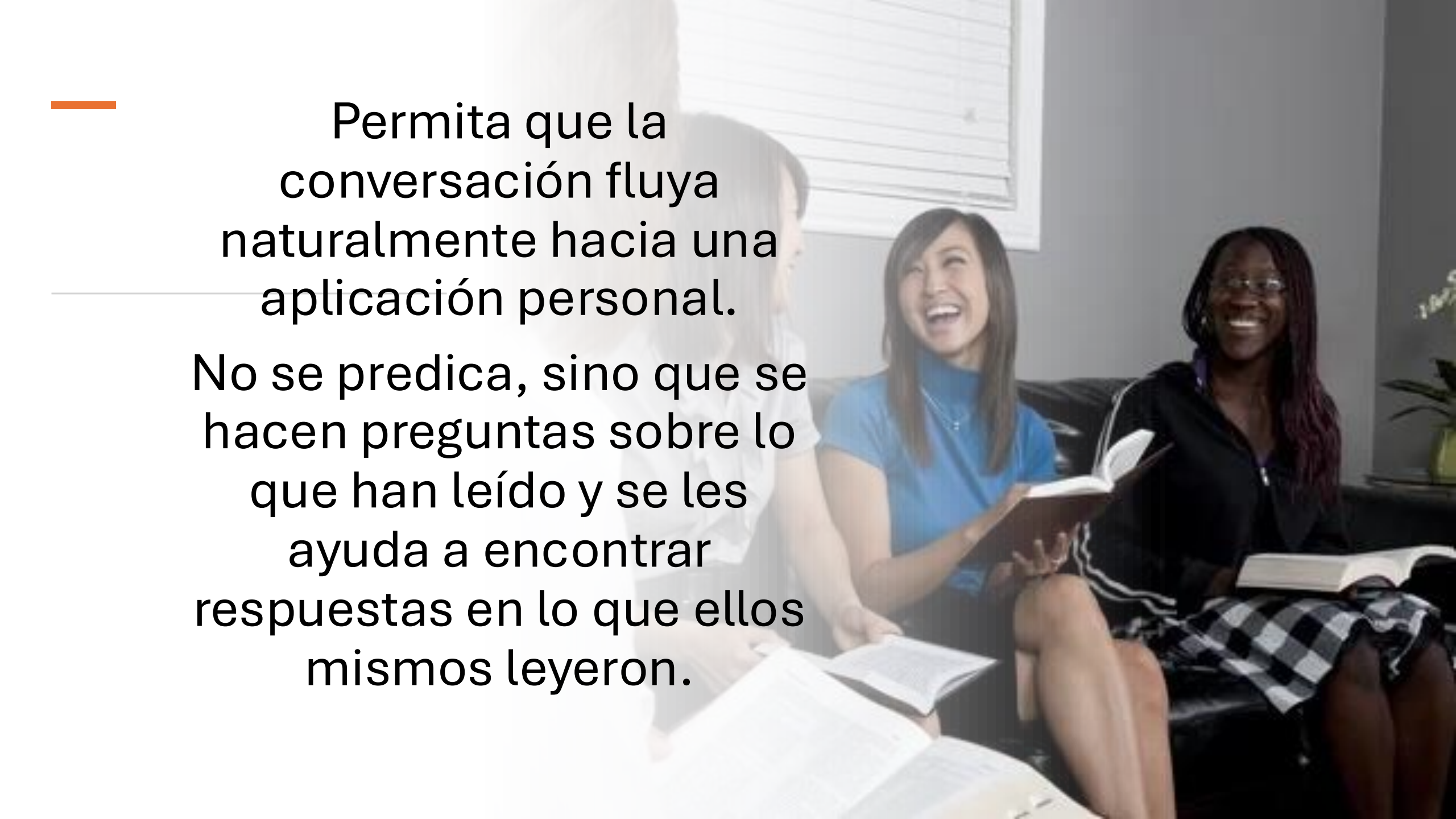
- Un solo párrafo bíblico.
- Un párrafo cristocéntrico.
- Que exprese el amor de Jesús



Se puede hacer esto con:

- La historia de Zaqueo (Lucas 19).
- El encuentro de Jesús con Nicodemo (Juan 3)
- La mujer samaritana (Juan 4).
- El ciego mendigo (Lucas 18).



A photograph of three women sitting on a dark couch in a living room. They are all smiling and looking at each other. The woman on the left is wearing a white shirt and has her back to the camera. The woman in the middle is wearing a blue turtleneck and is holding an open book. The woman on the right is wearing a black zip-up jacket and a black and white checkered skirt, also holding an open book. There are several other books on the couch in front of them. The background shows a window with white blinds and a potted plant on the right side.

—

Permita que la conversación fluya naturalmente hacia una aplicación personal.

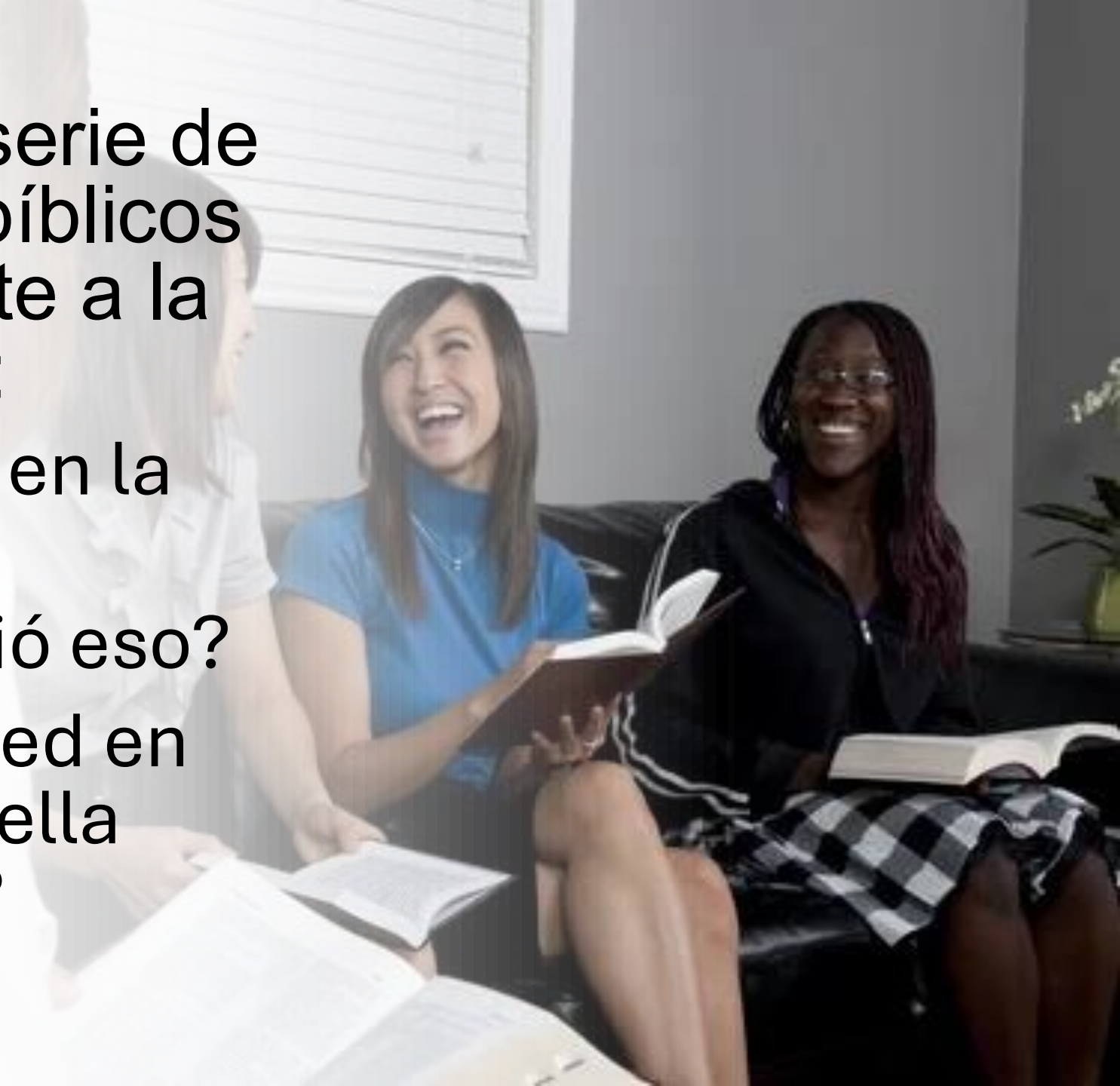
No se predica, sino que se hacen preguntas sobre lo que han leído y se les ayuda a encontrar respuestas en lo que ellos mismos leyeron.

— Desarrolle una serie de 4 a 6 estudios bíblicos en los que invite a la reflexión:

¿Qué sucedió en la historia?

¿Por qué sucedió eso?

¿Qué haría usted en lugar de aquella persona?





Recomendaciones:

1. Este tipo de estudio debe ser por un tiempo limitado: cuatro a seis semanas es tiempo suficiente.
2. Determine hora y lugar específicos para la reunión. Que sepan que durará una hora y que no es necesario preparar comida.



Recomendaciones:

3. Invite a otras personas: Familiares del contacto, otros contactos cercanos o adventistas en la zona.

4. No los abandone aun cuando el interés o los asistentes disminuyan.

Estudio inductivo: Tres tipos de preguntas

1. **Observación**, ¿Qué dice el texto?

Se presentan los hechos de la historia.

Relatan lo que pasó en la historia leída.

Son preguntas tipo qué, cuándo, quién, dónde, etc.

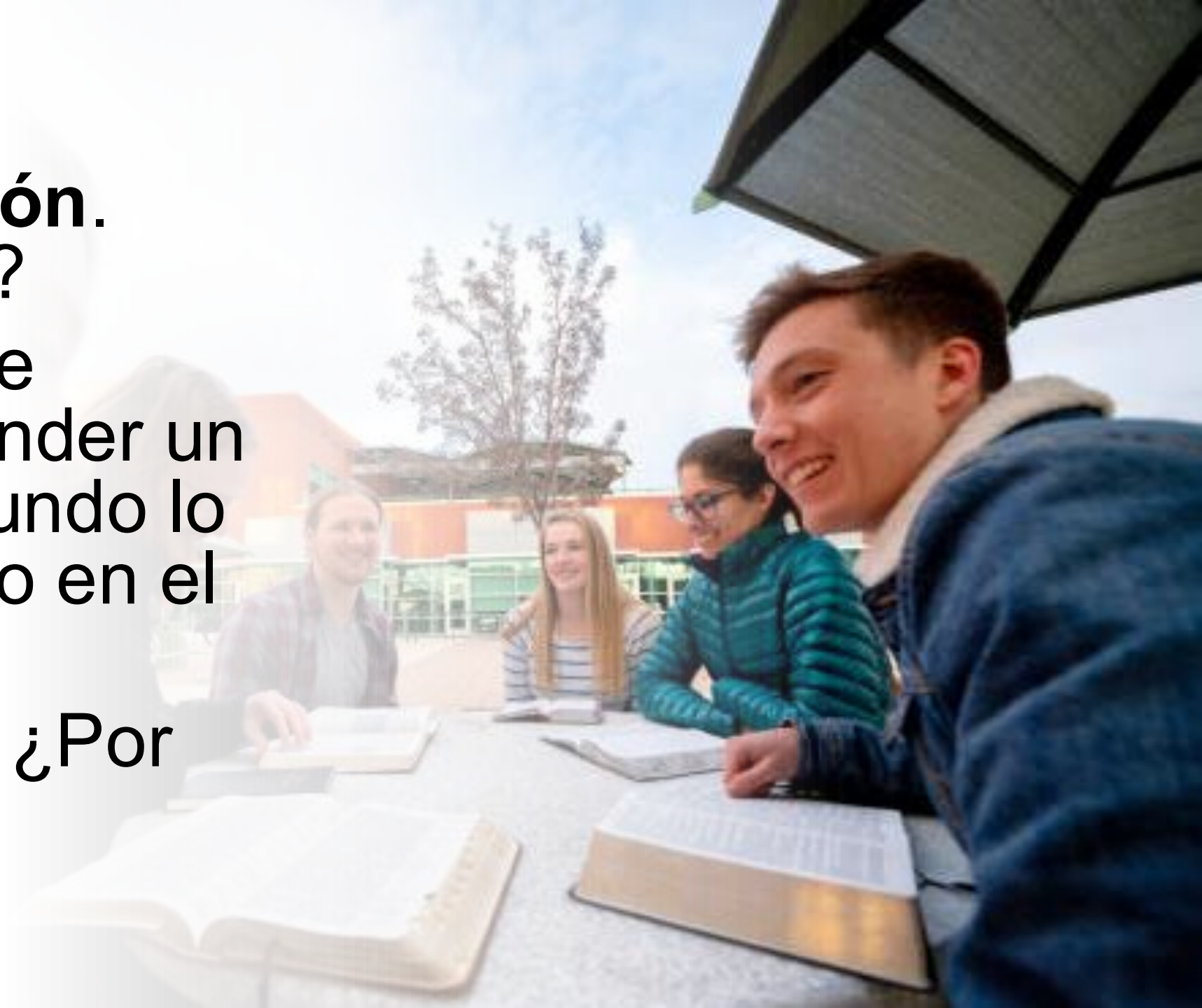


2. Interpretación.

¿Qué significa?

Aquí se trata de analizar y entender un poco más profundo lo que está escrito en el texto.

Preguntas tipo ¿Por qué?






3. Aplicación ¿Qué significa para mí?

Que la persona se se vea como parte de la historia.

¿Si yo fuera Saqueo?

¿Si yo fuera la samaritana?



El propósito es compartir directamente el evangelio y llevar a la persona a aceptar a Jesús como su salvador personal.

A photograph of two women standing outdoors, looking at an open book held by the woman on the right. The woman on the left has blonde hair and glasses, wearing a blue denim jacket over a pink top. The woman on the right has dark hair and is wearing a dark jacket. The background is a blurred green outdoor setting.

Elementos claves:

- Tener varios hogares como centros de estudios bíblicos.
- Ser sistemáticos y perseverantes.

Estudio bíblico deductivo: estudio de un tema doctrinal

PRIORIDADES

- 1.
- 2.
- 3.

predicasmibblicas.com

I. INTRODUCCIÓN

II. TEMA:

A. Parte uno

B. Parte dos

C. Parte tres

III. CONCLUSIÓN



Tenga claro el propósito

- Qué quiero que sepan
- Qué quiero que sientan
- Qué quiero que hagan

Introducción

- ❑ Dirija la atención de las personas hacia el tema que estudiarán.
- ❑ Muestre la importancia del tema dentro del plan de salvación.
- ❑ Haga un repaso del tema anterior.



Introducción

Propósitos de la introducción:

- Despertar el *interés* y la *curiosidad*:
Conseguir la atención y anunciar el tema.
- Indicar el camino a seguir.



7

CONSEJOS AL IMPARTIR EL ESTUDIO

1. Procure la participación de todos.
2. Avance pregunta tras pregunta. Debe haber secuencia y progresión.



3. Anuncie los textos con claridad

Primero el libro

Luego el capítulo

Por último el versículo





4. No se salga del tema. Tenga en mente los objetivos.



5.
Explique
bien cada
respuesta.

6. Que cada punto quede claro

Tres preguntas:

1. ¿Les quedó claro?
2. ¿Han pensado en hacer esto?
3. ¿Podrían empezar ahora?





7.
Presente el tema
en forma
Cristocéntrica.



La conclusión y el llamado

- ✓ Enfatice los puntos principales.
- ✓ Conteste preguntas y aclare dudas.
- ✓ Invite a tomar una decisión.
- ✓ Termine con una oración haciendo énfasis en la decisión tomada.

2 Pedro 1:1-11
La meta que
debemos
proponernos:

La meta de todo
cristiano: Ser participante
de la naturaleza divina.

Transformados de la
corrupción a la
naturaleza divina.

Pasos para recorrer este camino:

1. Fe. Un encuentro personal con Jesús.

2. Virtud.

Obediencia a las indicaciones divinas.



A scenic landscape featuring a stone path that winds through a lush green field. In the background, a large, rounded hill rises under a sky filled with dramatic, grey clouds. The path is composed of irregular, flat stones, and the surrounding vegetation is tall and vibrant green.

3. Conocimiento.

Aprender las doctrinas básicas de la fe.

4. Dominio propio.

Madurez cristiana, adoptando las normas cristianas.

5. Paciencia, seguir trabajando.

6. Piedad, que las cualidades de Dios se reproduzcan en nosotros.

7. Afecto fraternal, amor a los hermanos en la fe.

8. Amor. Amar como Dios ama.





QUÉ HACER
DESPUÉS
DEL
ESTUDIO



-Anuncie el próximo tema.

-Despídase con amabilidad.

Ore por sus
interesados.

Planifique la
próxima
visita.



No piense en
el fracaso





Como nunca antes

“En estas horas finales del tiempo de gracia concedido a los hijos de los hombres, cuando falta tan poco para que la suerte de cada alma sea decidida para siempre, el Señor del cielo y de la tierra espera que su iglesia se levante a obrar como nunca antes”, SC, 103.

Importancia de la participación individual



El fortalecimiento de la iglesia

“Los pastores pueden predicar discursos agradables y poderosos, y puede realizarse mucha labor para edificar y hacer próspera la iglesia; pero, a menos que sus miembros individuales desempeñen su parte como siervos de Jesucristo, la iglesia estará siempre en tinieblas y sin fuerza” Test. 4:285.

El derramamiento del Espíritu Santo

“Cuando nos hayamos consagrado plenamente y de todo corazón al servicio de Cristo, Dios lo reconocerá por un derramamiento sin medida de su Espíritu; pero esto no ocurrirá mientras que la mayor parte de la iglesia no colabore con Dios”

SC, 314.



La terminación de la obra



“La obra de Dios en esta tierra no podrá nunca terminarse antes que los hombres y mujeres, abarcados por el total de miembros de nuestra iglesia, se unan a la obra y aúnen sus esfuerzos con los de los pastores y dirigentes de las iglesias”

OE, 365.

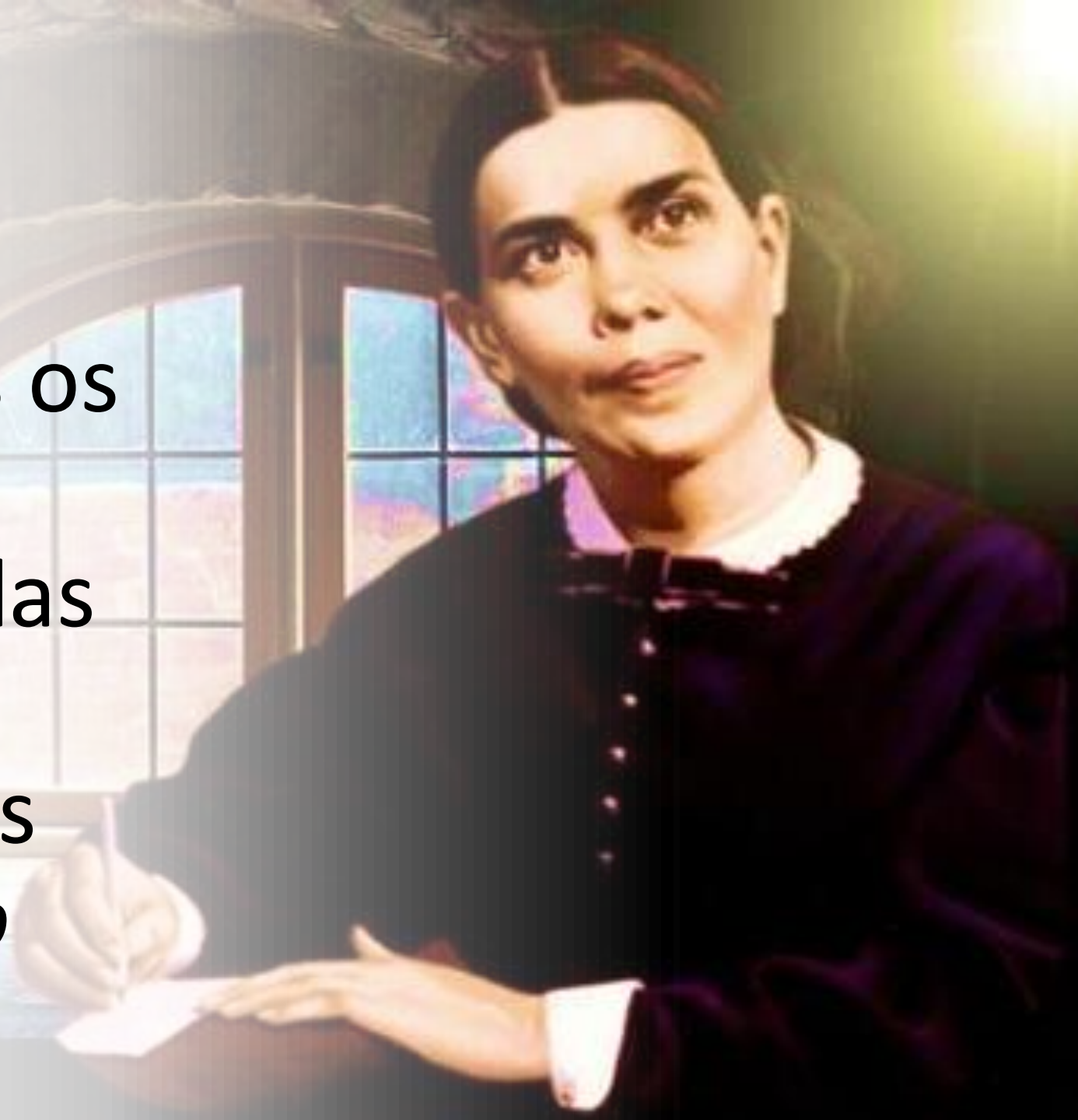


Los indiferentes

“Los que permanecen a la retaguardia en forma indiferente en los días de la batalla, como si no tuvieran interés y no sintieran responsabilidad alguna en la pelea, harían mejor en cambiar su conducta o en abandonar las filas de inmediato”, SC, 104.

— Cita inspirada

“Los ángeles de Dios os asistirán acompañándoos a las moradas de las personas a quienes visitéis...” *Servicio cristiano, 147.*



— Cita inspirada

“Al visitar a la gente, y
conversar, orar y
simpatizar con ella,
ganaréis sus corazones.

Esta es la obra
misionera más elevada
que pueda realizarse”,
SC, 148.

